



REPUBLIKA HRVATSKA
DRŽAVNO ODVJETNIŠTVO REPUBLIKE HRVATSKE

Broj: A-613/05
Zagreb, 7. ožujak 2006.
DN/DN

Sumarno izvješće o radu u 2005. godini

U 2005. godine primljeno je ukupno 95463 novih prijava protiv (poznatih i nepoznatih) počinitelja kaznenih djela, ili 2% manje nego 2004. godine kada je primljeno 96915 prijava. U radu je bilo ukupno 64520 prijava. Riješene su 51403 prijave ili 79,7% od ukupnog broja u radu. Kod policije i drugih državnih tijela od kojih je traženo provođenje izvida ili obavljanje pojedinih radnji ostalo je u radu 12985 prijava ili 20,1% od ukupnog broja u radu. U radu u državnom odvjetništvu ostale su neriješene 132 prijave.

Ukupno je primljeno 114848 građanskih i upravnih predmeta, od toga 110029 predmeta u kojima zastupamo temeljem zakona i svega 4819 ili 4,2% predmeta u kojima zastupamo temeljem punomoći. Kako je iz ranijih godina ostalo u radu 79853 predmeta, to su građansko-upravni odjeli imali ukupno u radu 194701 predmeta ili 10,1% manje nego u 2004. godini kada je u radu bilo 216457.

I. KAZNENI PREDMETI

1. Kretanje kaznenih predmeta

Napomena: Državno odvjetništvo vodi kretanje kriminala i rad na predmetima na slijedeći način:

- a) **poznati počinitelji – po osobama**, dakle, ako je jedna osoba prijavljena i za 50 kaznenih djela iskazuje se samo jednom, pa je tu moguće neslaganje s policijskim podacima
- b) **nepoznati počinitelji - jedno kazneno djelo – jedna prijava, dakle na isti način kao i policija.**

Također treba cijeniti da negdje oko 30% prijava državno odvjetništvo prima neposredno od oštećenika ili drugih pravnih i fizičkih osoba i stoga se podaci policije i državnog odvjetništva u pogledu strukture i opsega kriminala ne mogu slagati.

U 2005. godine primljeno je ukupno 95463 novih prijava protiv (poznatih i nepoznatih) počinitelja kaznenih djela, ili 2% manje nego 2004. godine kada je primljeno 96915 prijava.

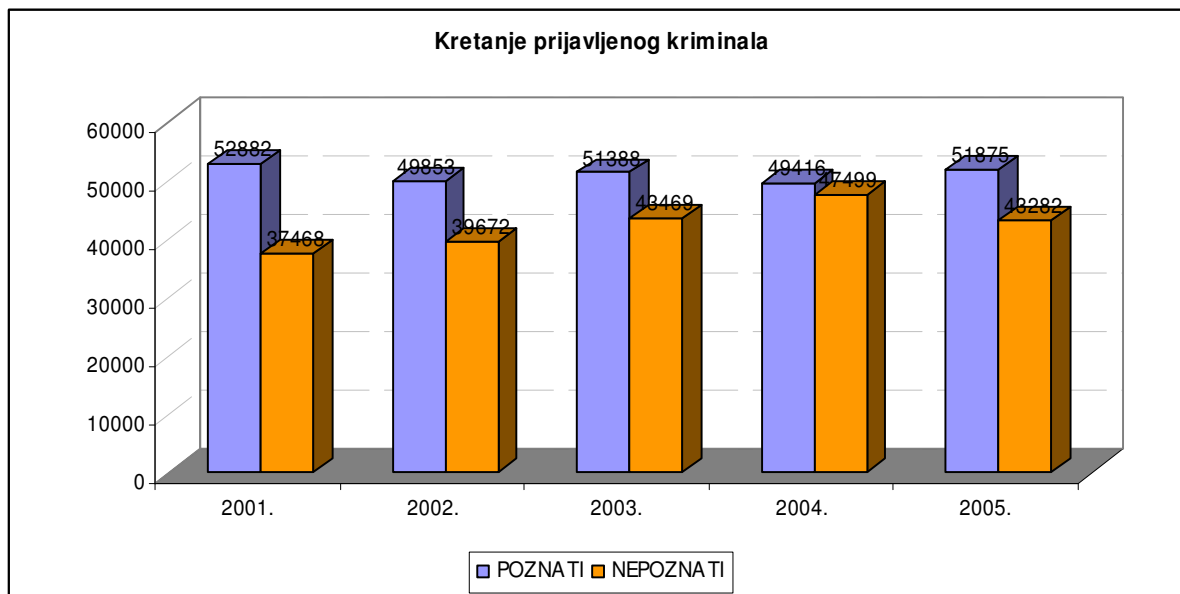
1.1. Od ukupno 95463 primljenih prijava u 2005. g. struktura prema počiniteljima je;

- 1.1.1. **Poznati počinitelji 51875 prijava**, ili 5% više u odnosu na 2004. godinu kad je primljeno 49416 prijava,

1.1.2. **Nepoznati počinitelji 43282 prijave** ili 9% manje u odnosu na 2004. godinu kad je primljeno 47449 prijava

1.1.3. **Pravne osobe 305 prijava**, što je osjetno više u odnosu na 2004. godinu kad je primljeno 85 prijava

Kretanje prijava kroz zadnjih pet godina dato je u donjem grafikonu



2. Struktura kriminala i rad na predmetima

2.1. Nepoznati počinitelji

Struktura kriminala različita je za poznate i nepoznate počinitelje. Kod nepoznatih počinitelja prevladavaju kaznena djela protiv imovine, koja su najbrojnija i kod poznatih počinitelja, ali ne u tako visokom postotku. Podaci za nepoznate počinitelje ne začuđuju, to su uglavnom imovinski delikti, pa i kod kaznenih djela protiv platnog prometa i poslovanja u pravilu su to prijave za krivotvorenje novca, nezakoniti lov, ribolov i slično).

Tablica 1 STRUKTURA KAZNENIH DJELA PROTIV NEPOZNATIH POČINITELJA

Naziv glave Kaznenog zakona	Broj prijava u 2005. g.
UKUPNO K. D. PROTIV ŽIVOTA I TIJELA (Glava X KZ)	338 0,8%
K. D. PROTIV SLOBODE I PRAVA ČOVJEKA I GRAĐANINA (Glava XI KZ)	504 1,2%
KAZNENA DJELA PROTIV IMOVINE (Glava XVII KZ)	38115 88,1%
K. DJELA PROTIV OPĆE SIGURNOSTI LJUDI I IMOVINE I SIGURNOSTI PROMETA (Glava XX KZ)	401 0,9%
K. DJELA PROTIV PLANOG PRIMETA I POSLOVANJA (Glava XXI. KZ)	3100 7,2%
OSTALA KAZNENA DJELA IZ KZ I POSEBNIH ZAKONA	824 1,8%
UKUPNO:	43282 100,0%

2.2. Struktura kriminaliteta i rad na kaznenim predmetima protiv poznatih počinitelja (odrasli, mlađi punoljetni i maloljetni počinitelji)

Iz 2004. godine ostalo je u radu 12645 prijava, primljeno je 51875 ili ukupno u radu 64520 prijave protiv poznatih počinitelja svih dobnih skupina.

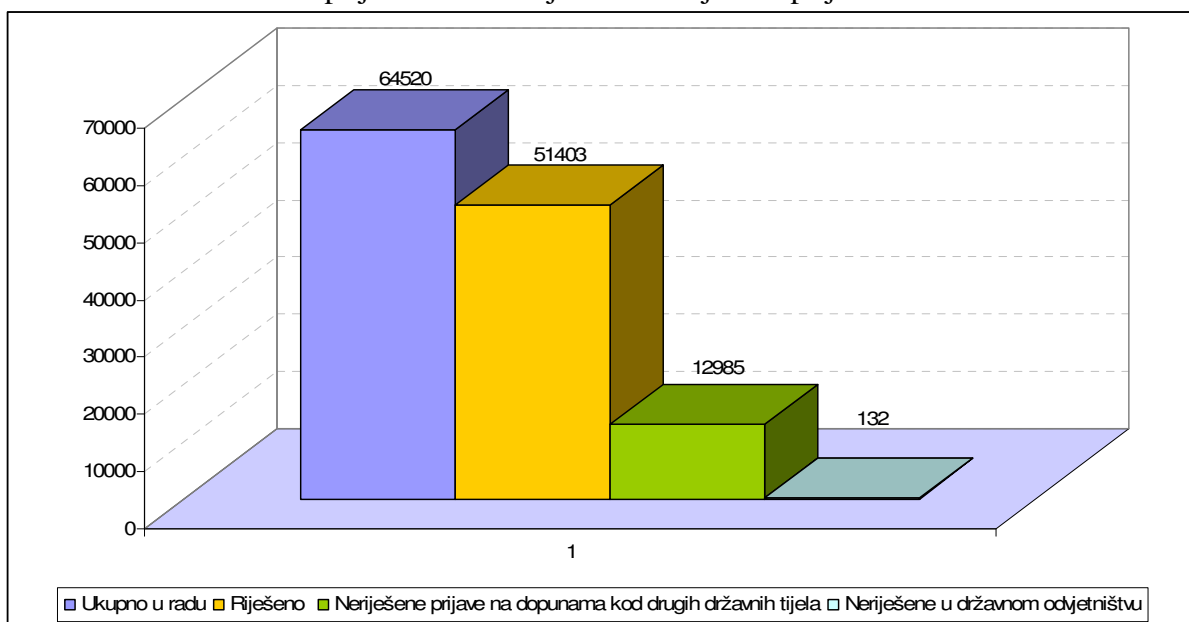
Riješene su 51403 prijave ili 79,7% od ukupnog broja u radu. Kod policije i drugih državnih tijela od kojih je traženo provođenje izvida ili obavljanje pojedinih radnji ostalo je u radu 12985 prijave ili 20,1% od ukupnog broja u radu.

Kako je broj neriješenih prijava na kraju godine jednak tromjesečnom prilivu novih prijava cijenimo da je ažurnost zadovoljavajuća.

Na 31. prosinca 2005. u radu u državnom odvjetništvu bile su svega 132 prijave ili 0,2% od ukupnog broja prijava u radu.

Potrebno je istaknuti da se posebno vode popisi prijava starijih od 6 mjeseci radi njihovog prioritnog rješavanja nakon što ih državna tijela kod kojih su bile na dopunama vrte državnom odvjetništvu na odluku.

Odnos prijave u radu - riješene i neriješene prijave



2.2.1. Odrasle osobe – struktura i rad na predmetima

2.2.1.1. Struktura kriminala

Kod odraslih osoba (tablica 2). najbrojnija su kaznena djela protiv imovine, slijede kaznena djela protiv slobode i prava čovjeka i građanina, dok je na trećem mjestu droga.

Struktura kriminala poznatih osoba je očekivana, imovinski delikti su godinama najbrojniji.

Unazad nekoliko godina u porastu su kaznena djela protiv slobode i prava čovjeka i građanina i to prvenstveno zbog kontinuiranog porasta kaznenih djela prijetnje koja čine 88,2% svih prijava za ova kaznena djela.

Tablica 2. Struktura kriminaliteta odraslih osoba (osobe od navršene 21 godine)

Naziv glave Kaznenog zakona	2004. godina	2005. godina
K. D. PROTIV ŽIVOTA I TIJELA (Glava X KZ)	1458 3,5%	1383 3,1%
K. D. PROTIV SLOBODE I PRAVA ČOVJEKA I GRAĐANINA (Glava XI KZ)	5166 12,5%	5983 13,6%
K. D. PROTIV VRIJEDNOSTI ZAŠTIĆENIH MEĐUNARODNIM PRAVOM (Glava XIII KZ)	324 0,8%	355 0,8%
K. D. VEZANA ZA ZLOPORABU OPOJNIH DROGA (Glava XIII KZ)	4066 9,8%	4632 10,5%
K. D. PROTIV SPOLNE SLOBODE I SPOLNOG ČUDOREĐA (Glava XIV KZ)	379 0,9%	362 0,8%
KAZNENA DJELA PROTIV BRAKA, OBITELJI I MLADEŽI (Glava XVI KZ)	2787 6,7%	3083 7,0%
KAZNENA DJELA PROTIV IMOVINE (Glava XVII KZ)	12617 30,6%	13117 29,8%
KAZNENA DJELA PROTIV OKOLIŠA (Glava XIX KZ)	466 1,1%	671 1,5%
KAZNENA DJELA PROTIV OPĆE SIGURNOSTI LJUDI I IMOVINE I SIGURNOSTI PROMETA (Glava XX KZ)	3049 7,4%	2822 6,4%
KAZNENA DJELA PROTIV SIGURNOSTI PLATNOG PROMETA I POSLOVANJA (Glava XXI KZ)	3025 7,3%	3331 7,6%
KAZNENA DJELA PROTIV VJERODOSTOJNOSTI ISPRAVA (Glava XXIII KZ)	2924 7,1%	2692 6,1%
KAZNENA DJELA PROTIV JAVNOG REDA (Glava XXIV KZ)	1578 3,8%	1796 4,1%
KAZNENA DJELA PROTIV SLUŽBENE DUŽNOSTI (Glava XXV KZ)	2095 5,1%	1978 4,5%
OSTALA KAZNENA DJELA IZ KZ I POSEBNIH ZAKONA	1357 3,3%	1791 4,1%
UKUPNO:	41291 100%	43996 100%

2.2.1.2. Rad na predmetima i odluke

U radu je bilo 54446 prijava, riješeno je 43360 prijava, ostalo je neriješeno 11086 prijava, od čega u državnom odvjetništvu 119 prijave ili 0,8%.

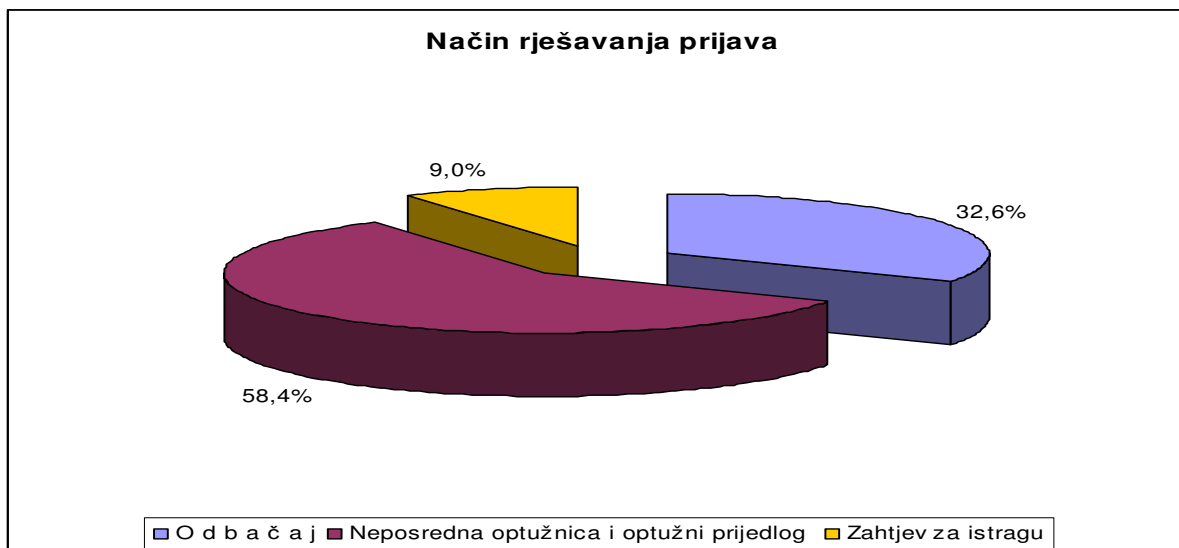
Odbačajem je riješeno 13874 prijava ili 32,6%.

Neposredno je optuženo ukupno 24818 osoba ili 58,4%, od toga; optužnim prijedlogom 24488 osoba, time da je u 6867 slučaja zahtijevano izdavanje kaznenog naloga.

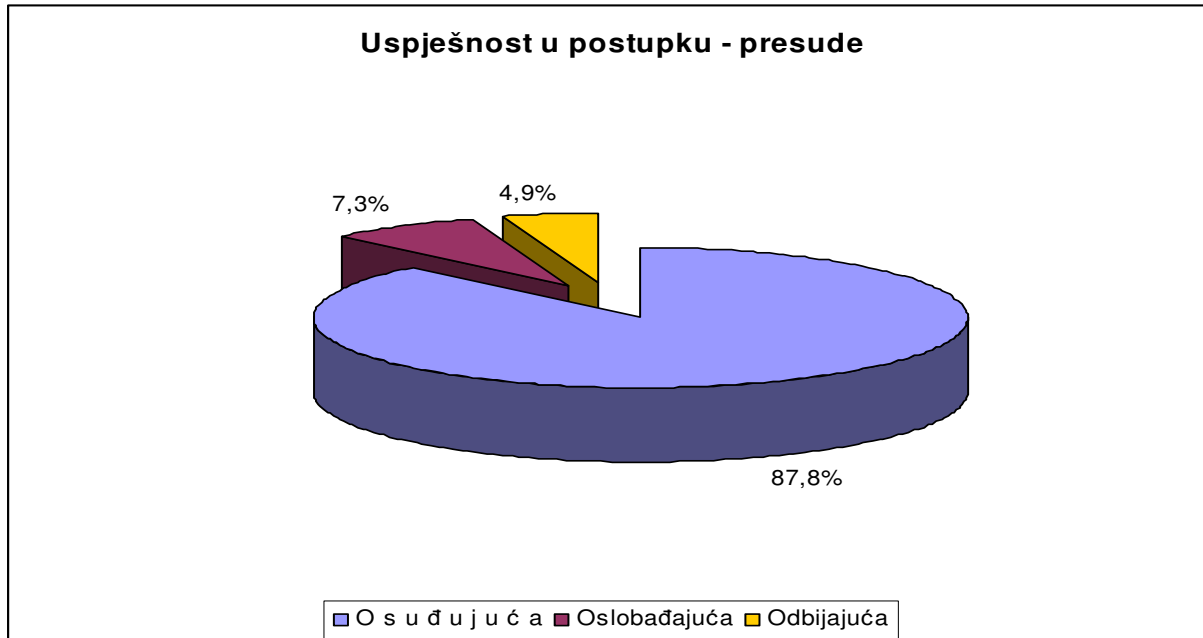
Neposrednom optužnicom optuženo je 330 osoba.

Istražni zahtjev je podnesen protiv 3810 osoba ili 9% od ukupnog broja riješenih prijava. U predmetima u kojima je dovršena istraga (4405 istraga), od daljnjeg progona odustali smo u 18% predmeta, istraga je prekinuta u 4% predmeta, dok je u svim drugim slučajevima podignuta optužnica.

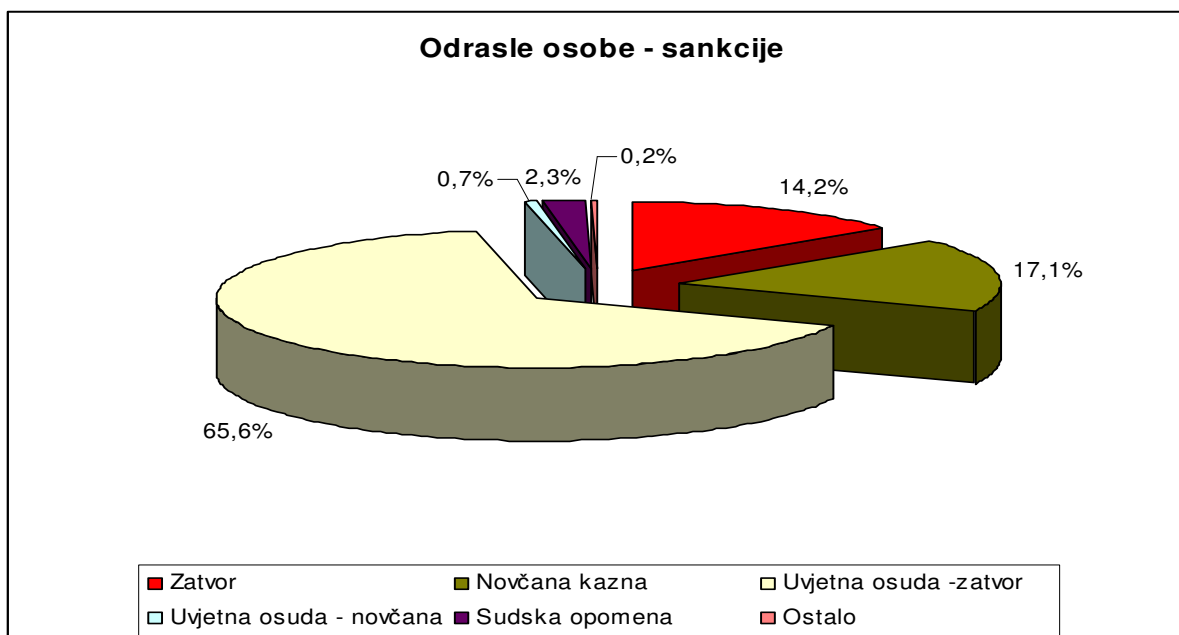
Razmatrajući rad na predmetima protiv odraslih osoba u odnosu na 2004. godinu uočava se smanjenje broja odbačaja kaznenih prijava s 33,8% na 32,6%. Međutim unatoč smanjenoj selekciji kaznenih prijava zadržana je visoka stopa uspješnosti u postupku.



U predmetima u kojima je dovršena istraga (4405 istraga), od daljnjeg progona odustali smo u 18% predmeta, istraga je prekinuta u 4% predmeta, dok je u svim drugim slučajevima podignuta optužnica.



Uspješnost u postupku je dobra. Broj oslobađajućih i odbijajućih presuda je očekivan, jer u dijelu predmeta u tijeku dokaznog postupka se utvrđuje da optužbe nije osnovana bilo zbog toga što svjedoci daju iskaze koji se razlikuju od izjava danih policiji, ili iz drugih razloga. U odnosu na 2004. godinu povećano je učešće kazni zatvora s 13,3% na 14,2%.



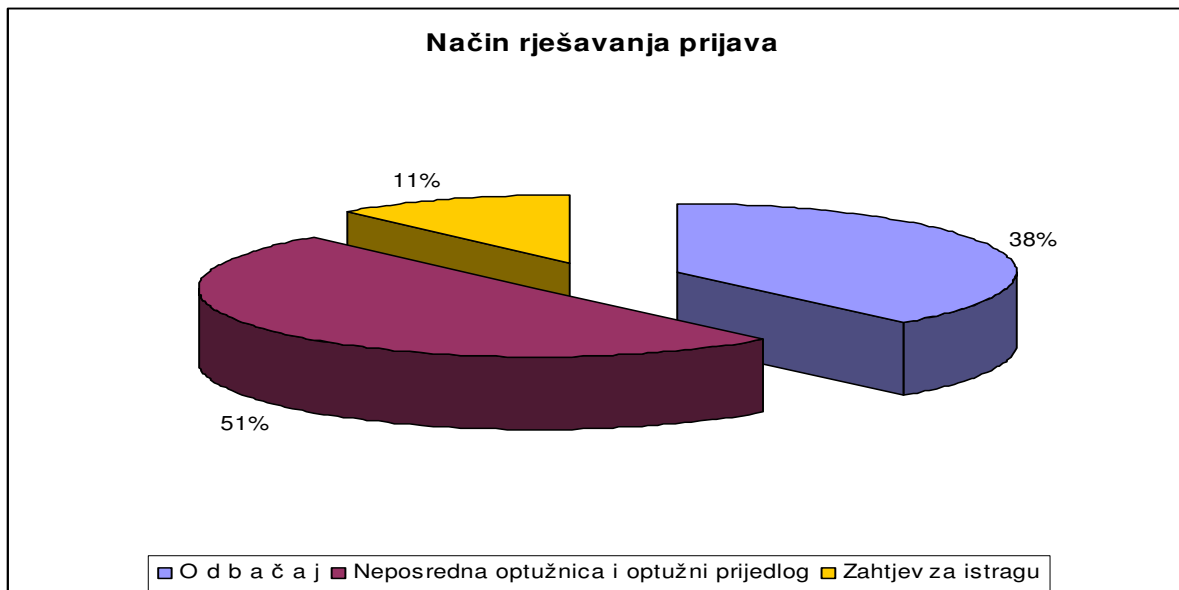
2.2.2. Mlađe punoljetne osobe

U radu je bilo 5898 prijava. Riješeno je 4743 prijave. Ostalo je neriješeno kod drugih 1155 prijave, dok u državnom odvjetništvu nije bilo neriješenih prijave.

Kod mlađih punoljetnih i maloljetnih osoba primjenjuje u velikoj mjeri oportunitet i odgoda kaznenog progona uslijed čega se u odnosu na ovu populaciju odbacuje značajan broj kaznenih prijave. Dok se kod odraslih osoba prijave odbacuju zbog njihove neutemeljenosti, odnosno nedostatka osnovane sumnje kod navedene populacije prijava se prvenstveno odbacuje, jer vođenje kaznenog postupka nije u interesu resocijalizacije te osobe. Struktura prijavljenog kriminala mlađih punoljetnih osoba dana je u tablici 3.

Tablica 3. Struktura kriminaliteta mlađih punoljetnih osoba (od navršene 18. do 21. godine)

Naziv glave Kaznenog zakona	2004.	2005.
KAZNENA DJELA PROTIV ŽIVOTA I TIJELA (Glava X KZ)	209 4,3%	185 4,0%
KAZNENA DJELA VEZANA ZA ZLOPORABU OPOJNIH DROGA (Glava XIII KZ)	1456 30,0%	1468 31,9%
KAZNENA DJELA PROTIV SPOLNE SLOBODE I SPOLNOG ČUDOREĐA (Glava XIV KZ)	40 0,8%	41 0,9%
KAZNENA DJELA PROTIV IMOVINE (Glava XVII KZ)	2050 42,2%	1931 41,9%
KAZNENA DJELA PROTIV OPĆE SIGURNOSTI LJUDI I IMOVINE I SIGURNOSTI PROMETA (Glava XX KZ)	398 8,2%	266 5,8%
KAZNENA DJELA PROTIV VJERODOSTOJNOSTI ISPRAVA (Glava XXIII)	176 3,6%	166 3,6%
KAZNENA DJELA PROTIV JAVNOG REDA (Glava XXIV KZ)	156 3,2%	204 4,4%
KAZNENA DJELA PROTIV ORUŽANIH SNAGA REPUBLIKE HRVATSKE (Gl. XXVI)	87 1,8%	54 1,2%
OSTALA KAZNENA DJELA IZ KAZNENOG ZAKONA	281 5,8%	289 6,3%
UKUPNO	4853 100%	4604 100%



Također stvarno mjerilo rada kod ove populacije nije uspješnost u postupku već odabir adekvatne sankcije i stoga se kako za mlađe punoljetne, tako i za maloljetne osobe daje samo pregled načina rješavanja prijava.

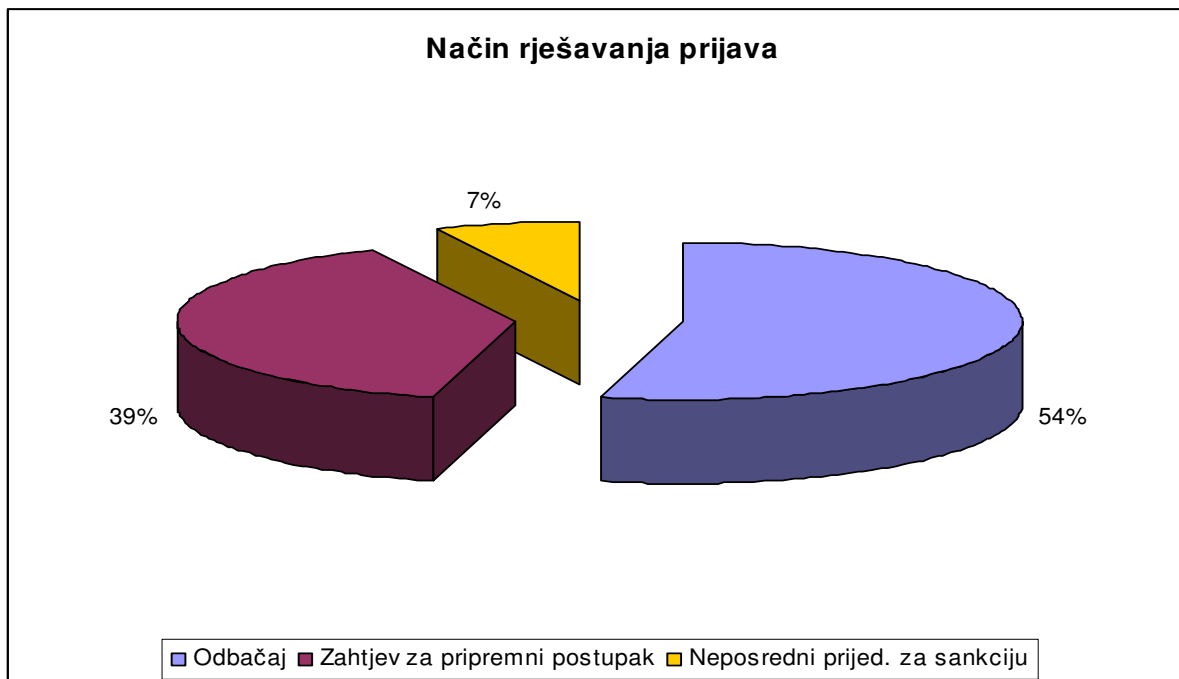
2.2.3. Maloljetne osobe

Svega je u radu bilo 4176 prijava. Riješeno je 3300 prijava. Ostalo je neriješeno kod drugih 863 prijava, a u državnom odvjetništvu 13 prijava ili 0,3%. Struktura kriminala dana je u tablici 4.

Tablica 4. struktura kriminala maloljetnih osoba (od 14 do 18 godina)

Naziv glave kaznenog zakona	2004.	2005.
KAZNENA DJELA PROTIV ŽIVOTA I TIJELA (Glava X KZ)	197 6,0%	159 4,9%
KAZNENA DJELA VEZANA ZA ZLOPORABU OPOJNIH DROGA (Glava XIII KZ)	443 13,5%	428 13,1%
KAZNENA DJELA PROTIV SPOLNE SLOBODE I SPOLNOG ČUDOREĐA (Glava XIV KZ)	35 1,1%	48 1,5%
KAZNENA DJELA PROTIV IMOVINE (Glava XVII KZ)	2144 65,5%	2130 65,0%
KAZNENA DJELA PROTIV OPĆE SIGURNOSTI LJUDI I IMOVINE I SIGURNOSTI PROMETA (Glava XX KZ)	83 2,5%	59 1,8%
KAZNENA DJELA PROTIV VJERODOSTOJNOSTI ISPRAVA (glava XXIII KZ)	81 2,5%	71 2,2%
KAZNENA DJELA PROTIV JAVNOG REDA (Glava XXIV KZ)	107 3,3%	145 4,4%
OSTALA KAZNENA DJELA IZ KAZNENOG ZAKONA	182 5,6%	235 7,2%
UKUPNO:	3272 100%	3275 100%

Kod maloljetnih osoba najbrojnija su kaznena djela protiv imovine, slijedi droga i zatim kaznena djela protiv života i tijela koja su unazad nekoliko godina u padu. Slijedeći grafikon pokazuje na koji način su rješavane prijave.



2.3. Pravne osobe – odgovornost pravnih osoba za kaznena djela

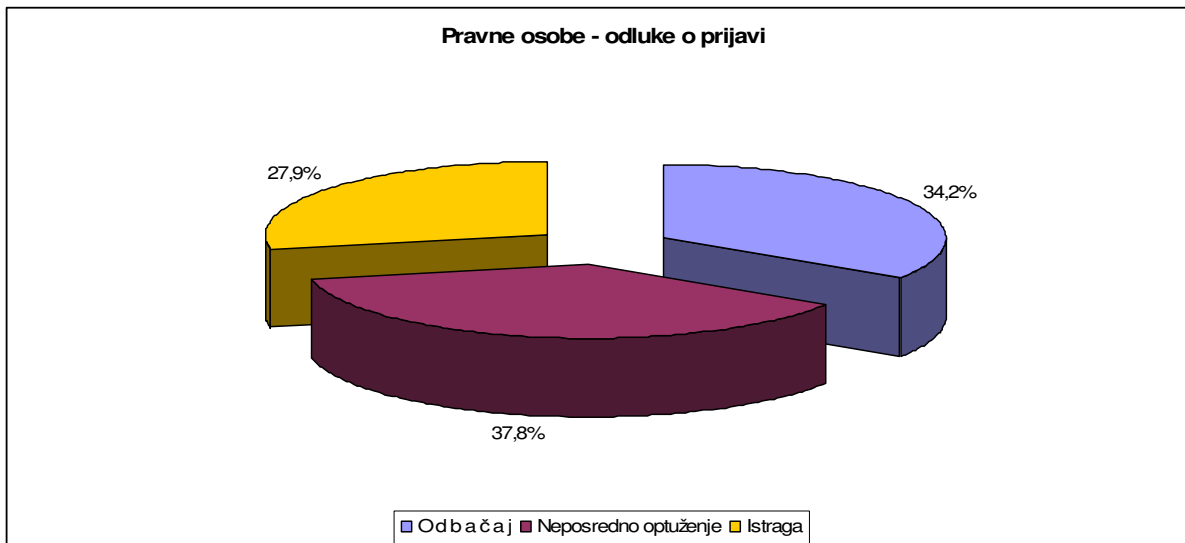
U radu je bilo 305 prijava, riješeno su 232 prijave, 112 ih je na provjerama i svega dvije u državnom odvjetništvu.

Tablica 1 Struktura kriminaliteta pravnih osoba

Naziv glave Kaznenog zakona	2004. godina	2005. godina
K. D. PROTIV SLOBODE I PRAVA ČOVJEKA I GRAĐANINA (Glava XI KZ)	15 17,6%	41 13,4%
KAZNENA DJELA PROTIV IMOVINE (Glava XVII KZ)	12 14,1%	38 12,5%
KAZNENA DJELA PROTIV OKOLIŠA (Glava XIX KZ)	5 5,9%	33 10,8%
KAZNENA DJELA PROTIV OPĆE SIGURNOSTI LJUDI I IMOVINE I SIGURNOSTI PROMETA (Glava XX KZ)	4 4,7%	19 6,2%
KAZNENA DJELA PROTIV SIGURNOSTI PLATNOG PROMETA I POSLOVANJA (Glava XXI KZ)	37 43,5%	145 47,5%
KAZNENA DJELA PROTIV VJERODOSTOJNOSTI ISPRAVA (Glava XXIII KZ)	4 4,7%	4 1,3%
KAZNENA DJELA PROTIV JAVNOG REDA (Glava XXIV KZ)	4 4,7%	7 2,3%
KAZNENA DJELA PROTIV SLUŽBENE DUŽNOSTI (Glava XXV KZ)	2 2,4%	3 1,0%
OSTALA KAZNENA DJELA IZ KZ I POSEBNIH ZAKONA	2 2,4%	15 4,9%
UKUPNO:	85 100%	305 100%

Najbrojnija su kaznena djela protiv platnog prometa i poslovanja (zlouporaba u gospodarskom poslovanju i gospodarska prijevarena), slijede kaznena djela protiv slobode čovjeka i građanina (povreda prava na rad), te kaznena djela protiv imovine (autorska prava).

Dosadašnja iskustva u radu na prijavama protiv pravnih osoba pokazuju da se radi o složenim predmetima u kojima je znatno veći prosjek podnošenja istražnih zahtjeva nego kod odraslih osoba. Odluke su prikazane u donjem grafikonu



Doneseno je 11 presuda sve su osuđujuće, 10 je novčanih kazni i svega jedna uvjetna osuda.

II. GRAĐANSKI I UPRAVNI PREDMETI

1. Proj predmeta u radu i struktura

Ukupno je primljeno 114848 predmeta, od toga 110029 predmeta u kojima zastupamo temeljem zakona i svega 4819 ili 4,2% predmeta u kojima zastupamo temeljem punomoći.

Kako je iz ranijih godina ostalo u radu uglavnom kod sudova i upravnih tijela 79853 predmeta to su građansko-upravni odjeli imali ukupno u radu 194701 predmeta ili 10,1% manje nego u 2004. godini kada je u radu bilo 216457.

Struktura predmeta primljenih u 2005. godini je slijedeća:

- a) Sudski predmeti 59081,
- b) Upravni predmeti 20068
- c) Ostali predmeti (mišljenja i dr.) 35699.

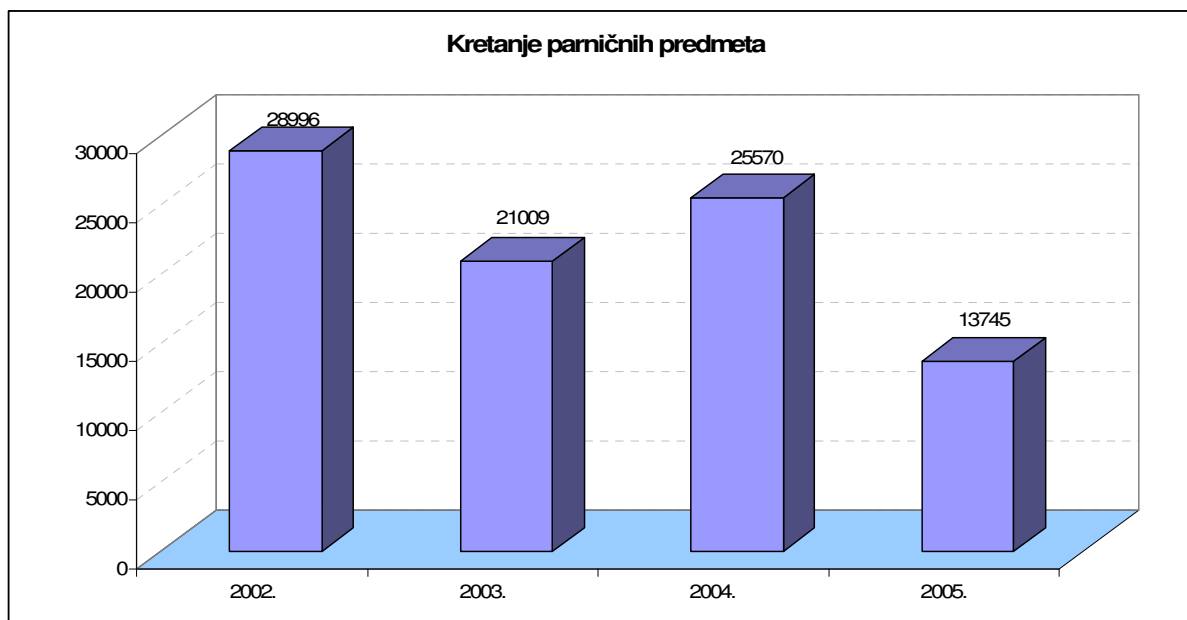
2. Parnični predmeti

2.1. Brojčani pokazatelji

Primljeno je 13745 novih parničnih predmeta ili 46,2% manje nego 2004. godine kada je primljeno 25570 predmeta.

Predmeti u kojima zastupamo tužitelja su porastu za 21,6% jer smo primili 3697 novih predmeta, dok smo 2004. godine primili 3041 predmeta. Kako smo 2005. godine primili

10048 predmeta u kojima zastupamo tužitelja, to pad iznosi 55,4% jer smo u 2004. godini primili 22529. Na temelju ovih podataka možemo reći da je u 2005. godini zaustavljen trend porasta predmeta u kojima je država tužena, a nasuprot tome u porastu su predmeti u kojima je država tužitelj.



2.2. Vrijednost sporova

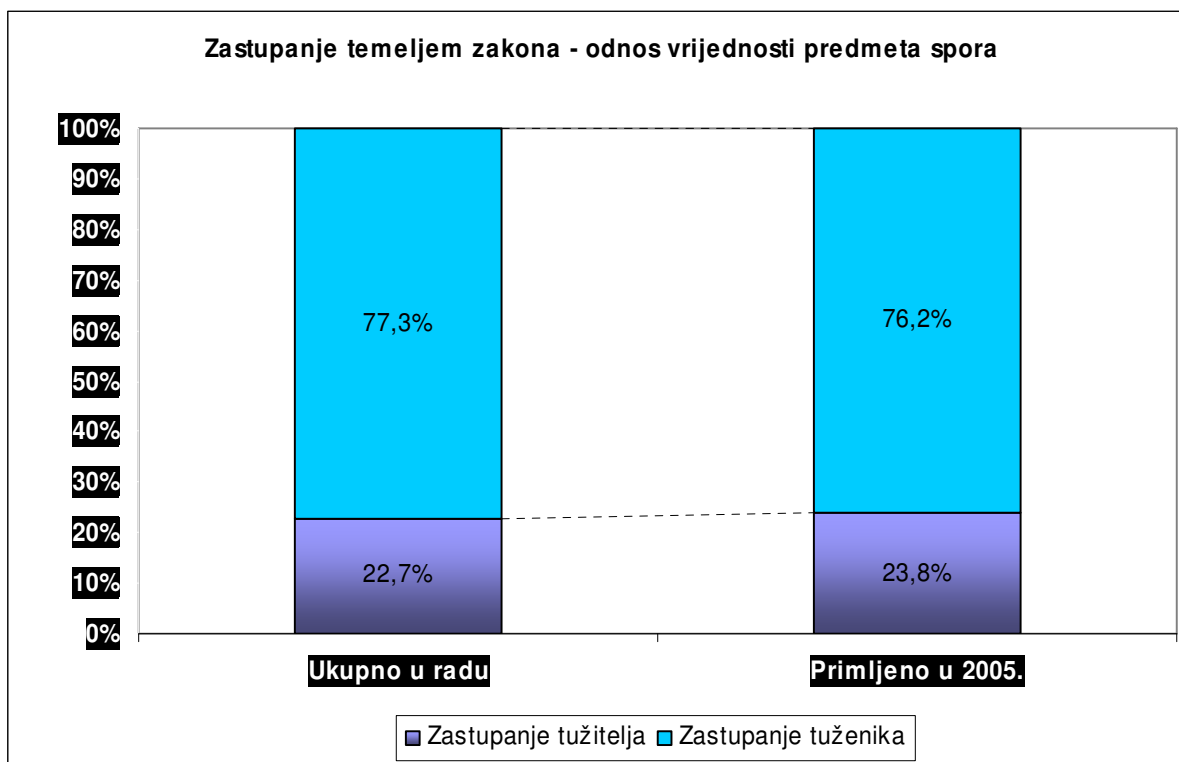
Primljeno je 13745 novih parničnih predmeta s predmetima u kojima nije donesena presuda u ranijim godinama u radu je bilo ukupno 40719 predmeta time da je ukupna vrijednost tužbenih zahtjeva bila 14.958.295.000,80 kn (četnaest milijardi i sedamstodevetnaest milijuna kuna), od toga državna tijela i jedinice lokalne i regionalne samouprava potražuju 3.743.885.000,00 kn, dok se od njih potražuje 11.214.410.000,00 kn.

Ukoliko razmatramo samo zastupanje temeljem zakona, (zastupanje države i njenih tijela) tada je u bilo radu je bilo ukupno 32004 parnice s ukupnom vrijednošću tužbenih zahtjeva od 13.335.281.000,00 kn (trinaest milijardi tristotridesetpet milijuna kuna), od toga:

- u zastupanju tužitelja vrijednost tužbenih zahtjeva je 3.024.910.000,00 kuna
- u zastupanju tuženika vrijednost tužbenih zahtjeva je 10.310.371.000,00 kn.

Dakle, ukoliko uzmemo vrijednost predmeta spora kod svih predmeta u radu u kojima zastupamo temeljem zakona tada proizlazi tužbeni zahtjevi u predmetima u kojima zastupamo tužitelja iznose 22,7%, a onih u kojima zastupamo tuženika 77,3%.

Interesantno je usporediti te podatke s podacima o vrijednosti sporova u kojima zastupamo temeljem zakona koji su primljeni tijekom 2005. godine. Ukupna vrijednost primljenih tužbenih zahtjeva je 2.194.910.000,00, od toga zastupanje tužitelja 523.132.000,00 ili 23,8%, a tuženika 1.671.778.000,00 ili 76,2%. ti podaci prikazani su na donjem grafikonu.



Visina tužbenih zahtjeva koji se potražuju od države i njenih tijela je još uvijek visoka. Treba napomenuti da su to tužbeni zahtjevi, dok su iznosi koji se dosuđuju u pravilu osjetno niži.

2.3. Vrste parničnih sporova prema zastupanju

2.3.1. Struktura prema broju primljenih predmeta

U strukturi svih predmeta u radu (40719 sporova) radni sporovi su najbrojniji (14754) i sudjeluju s 36,2% u ukupnom broju predmeta.

Vrsta spora	2004.	2005.
Stvarno-pravni sporovi	8,10%	18,8%
Naknada štete	6,70%	11,4%
Radni sporovi	71,90%	40,6%
Stambeni sporovi	3,00%	4,9%
Isplate	9,10%	20,4%
Ostali parnični predmeti	1,20%	3,8%

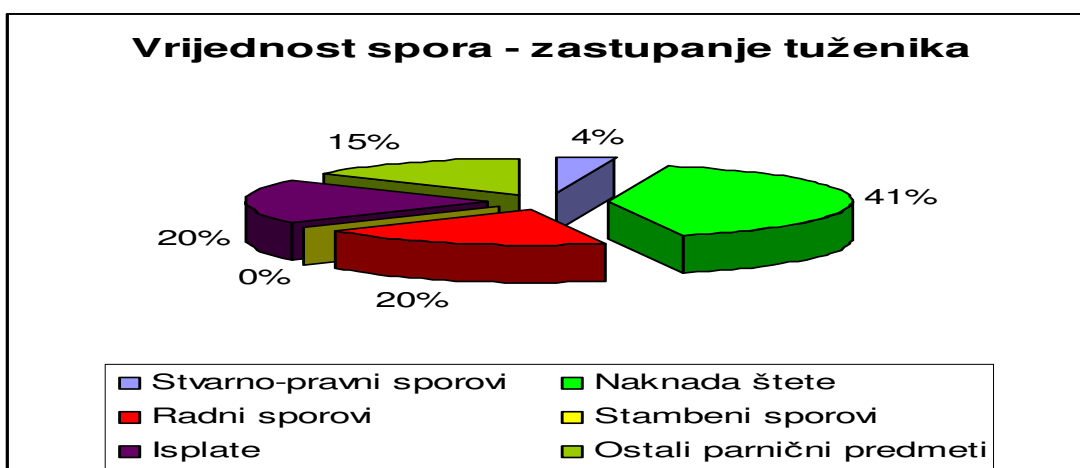
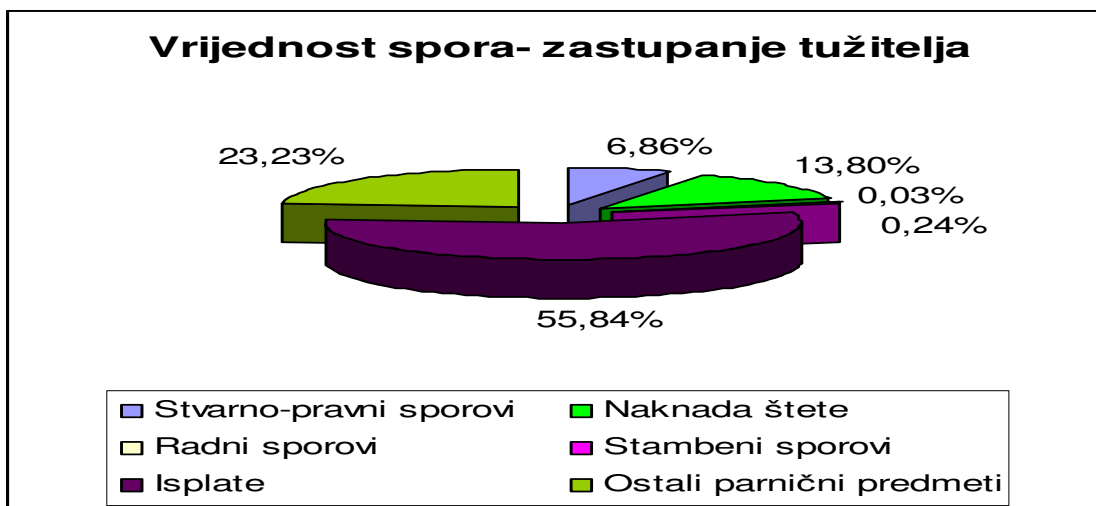
Tabela pokazuje razlike u strukturi u odnosu na prethodnu godinu. Iako se i u 2005. godini velika većina novih sporova odnosi na radne sporove, ili bolje rečeno tužbe zaposlenika u kojima traže da im se isplate dužni iznosi na temelju kolektivnih ugovora, odnosno drugih osnova, ipak se broj tih sporova smanjuje i osjetno rastu stvarnopravni sporovi.

2.3.2. Vrste sporova prema vrijednosti;

U tabelama je dan prikaz vrijednosti tužbenih zahtjeva prema vrsti spora za sporove u kojima zastupamo temeljem zakona.

Zastupanje tužitelja	U kunama	
Stvarno-pravni sporovi	207457000,00	6,86%
Naknada štete	417443000,00	13,80%
Radni sporovi	845000,00	0,03%
Stambeni sporovi	7369000,00	0,24%
Isplate	1689007000,00	55,84%
Ostali parnični predmeti	702789000,00	23,23%
SVEUKUPNO	3024911000,00	

Zastupanje tuženika	U kunama	
Stvarno-pravni sporovi	404644000,00	3,92%
Naknada štete	4230365000,00	41,03%
Radni sporovi	2054462000,00	19,93%
Stambeni sporovi	24185000,00	0,23%
Isplate	2059838000,00	19,98%
Ostali parnični predmeti	1536877000,00	14,91%
SVEUKUPNO	10310372000,00	



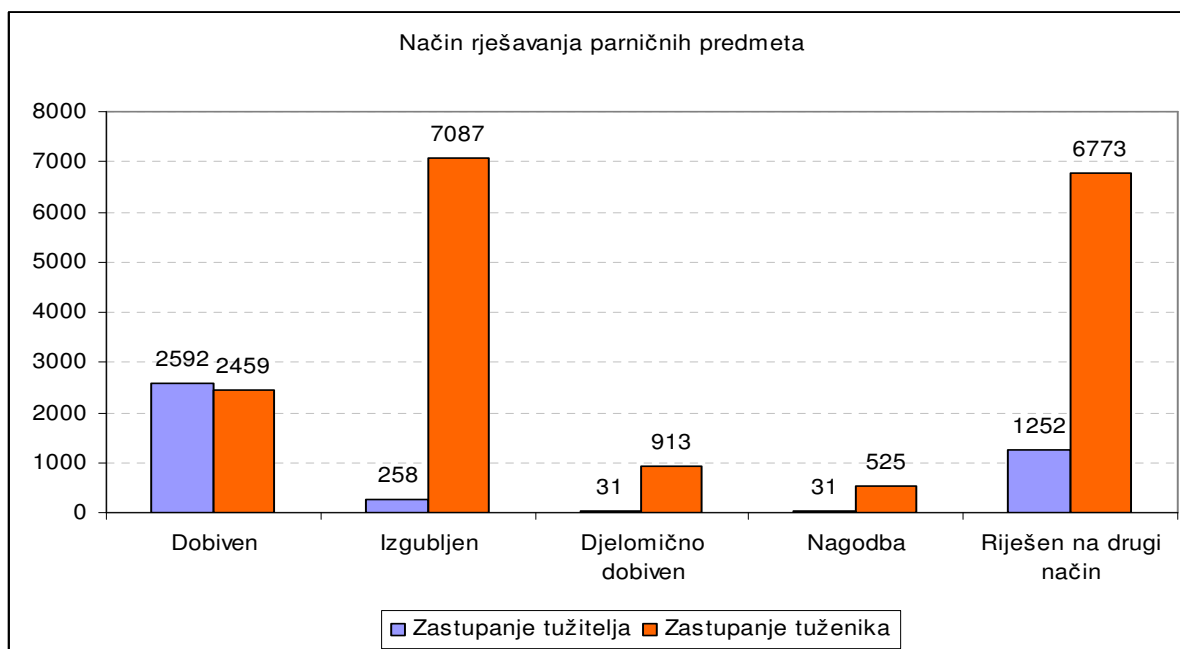
U sporovima u kojima zastupamo tužitelja temeljem zakona (država, ministarstva i druga državna tijela) vrijednost tužbenih zahtjeva je 3.024.910.000,00 kuna, a u sporovima u kojima zastupamo tuženog (država, ministarstva i druga državna tijela) vrijednost tužbenih zahtjeva je 10.310.371.000,00.

Kada zastupamo državu kao tužitelja najteži sporovi se odnose na isplate raznih potraživanja, slijede naknade šteta. Ukoliko zastupamo državu kao tuženika najteži sporovi obzirom na vrijednost odnose se na naknadu šteta, isplate i radne sporove. Gornji grafikoni pokazuju da najbrojniji sporovi u suštini po vrijednosti nisu i najteži, najteži sporovi obzirom da vrijednost tužbenih zahtjeva u radnim sporovima koji su najbrojniji iznosi oko 20% potraživanja od države.

2.4. Uspješnost u postupku

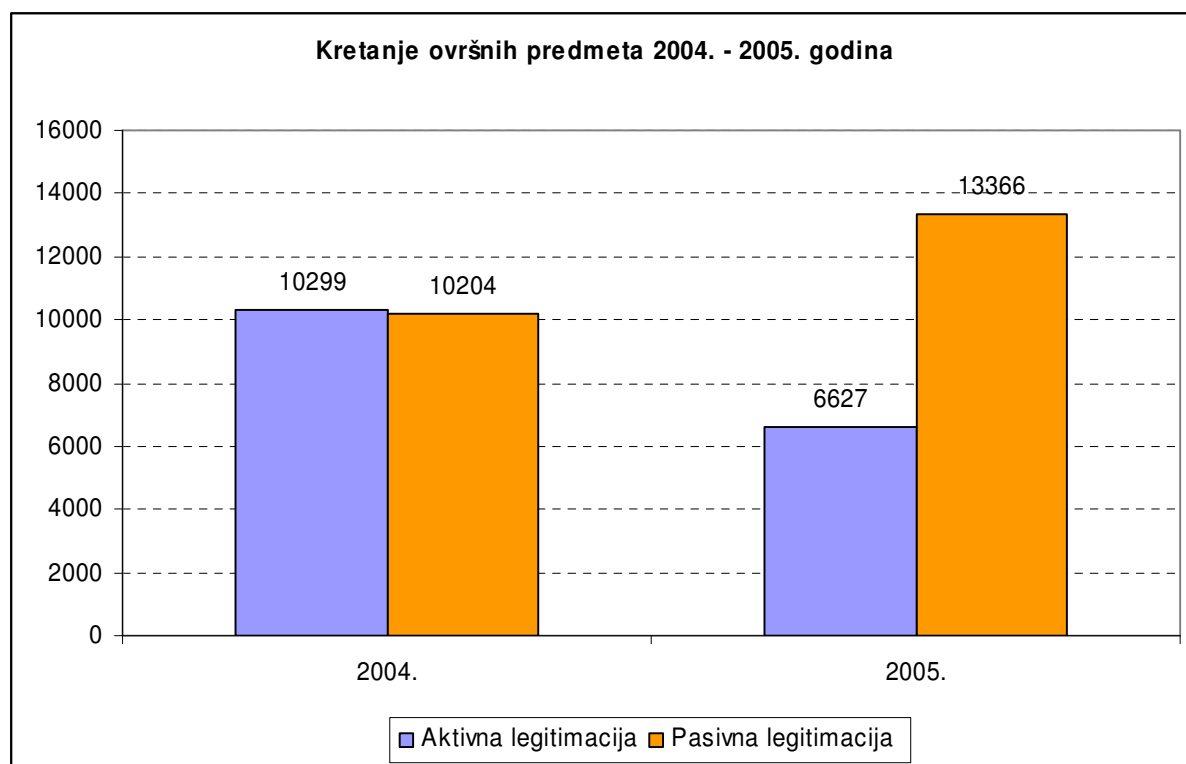
Donji grafikon pokazuje uspješnost u postupku.

Iz grafikona je vidljivo da u sporovima koje smo dobili smo podjednako uspješni i u slučajevima u kojima zastupamo tužitelja i tuženika. nasuprot tome uočljiv je veliki nerazmjer u izgubljenim sporovima i sporovima riješenim na drugi način (uglavnom povlačenja tužbenog zahtjeva). Pojašnjenje je jednostavno. Kao što je ranije navedeno radni sporovi sudjeluju u ukupnom broju sporova s 36,6%. Međutim u izgubljenim sporovima sudjeluju s 70,4%, a u sporovima riješenim na drugi način s 57,2%.



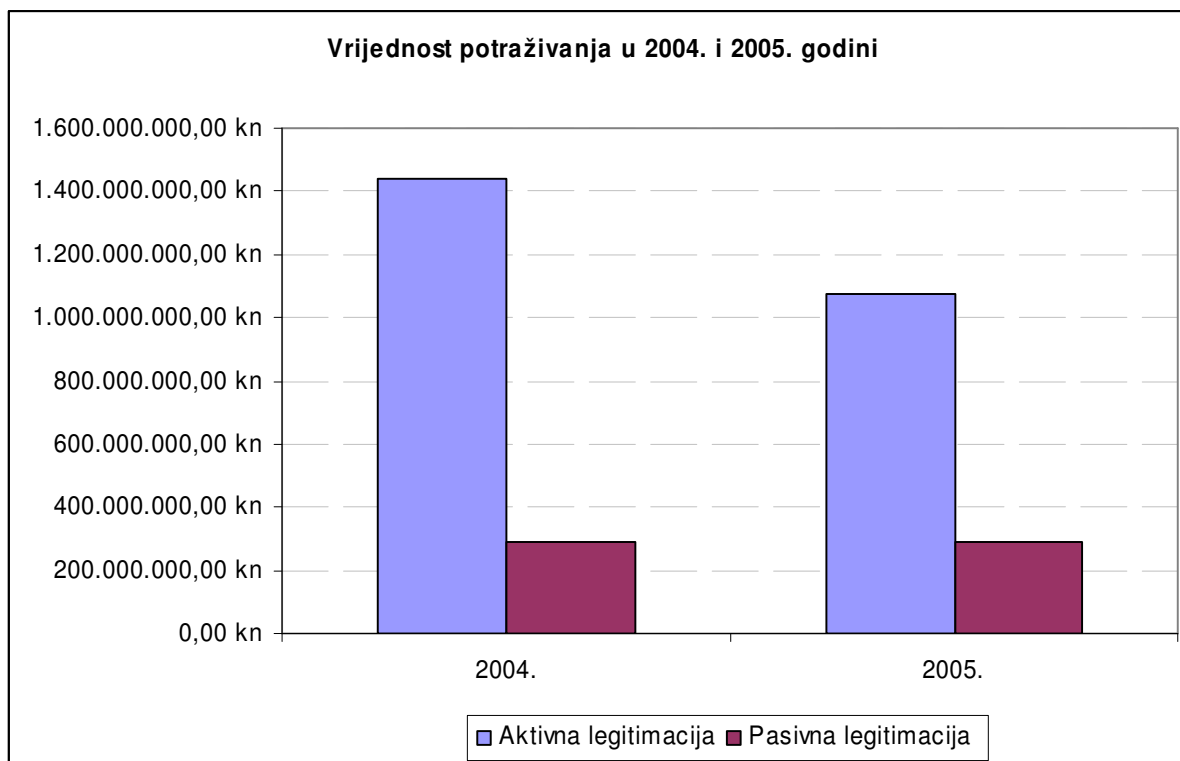
3. Ovršni predmeti

Primljeno je ukupno 19993 ovršna predmeta. Broj ovršnih predmeta nešto je smanjen u odnosu na 2004. godinu kada je primljeno 20503 ovih predmeta. Za razliku od ukupnog broja, tijekom 2005. godine osjetno je smanjen broj ovrha u korist proračuna, dok je povećan broj ovrha na štetu državnog proračuna. (primljeno je 13366 ovršnih predmeta u kojima smo pasivno legitimirani, dok je 2004. godine primljeno, dok je u 2004. godini primljeno 10737 ovih predmeta.



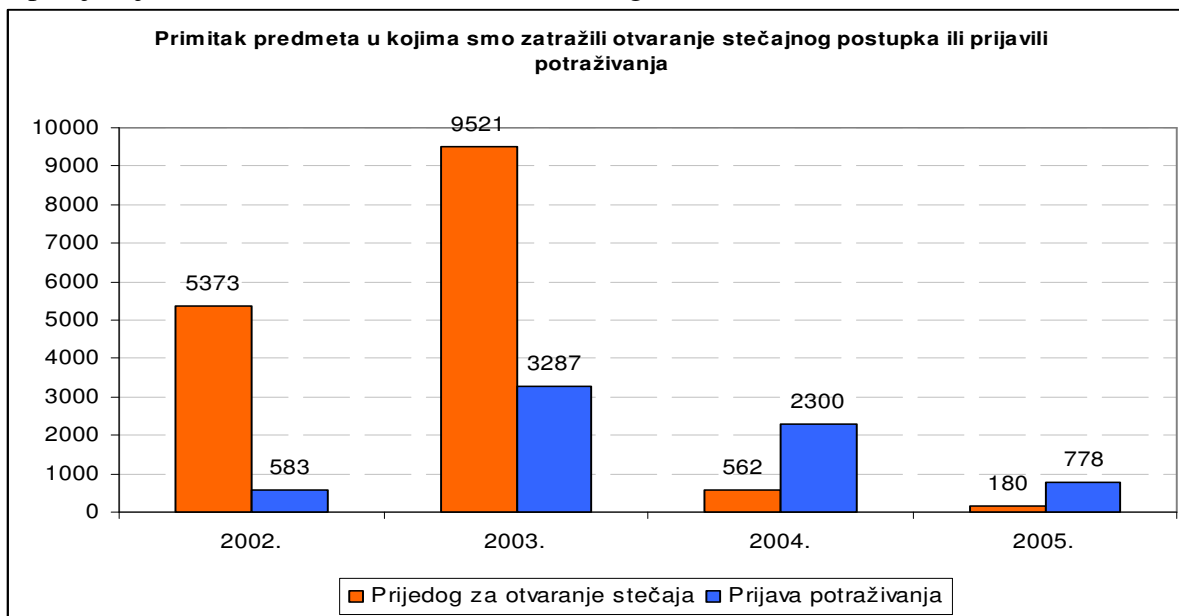
Ukupna vrijednost potraživanja iznosi 1.364.548.000,00 kn, dok vrijednost potraživanja u korist proračuna ili pravnih osoba koje zastupamo (aktivna legitimacija) iznosi 1.075.019.000,00 kn.

Iako je broj ovrha u kojima su ovršenici državna tijela i pravne osobe koje zastupamo u osjetnom porastu u odnosu na 2004. godinu podaci prikazani u donjem grafikonu pokazuju da je vrijednost potraživanja od ovršenika koje smo zastupali manja nego u 2004. godini.



4. Stečajni predmeti

Prijave potraživanja iz stečajne mase, kao i prijedlozi za otvaranje stečajeva su u županijskoj nadležnosti, odnosno u nadležnosti trgovačkih sudova.



Unazad nekoliko godina u kojima pratimo podatke o kretanju ovih predmeta oscilacije u broju novih predmeta su izrazite, ipak donji grafikon pokazuje da se u zadnje dvoje godine smanjuje kako broj predmeta u kojima smo zatražili otvaranje stečajnog postupka, tako i broj prijave potraživanja iz stečajne mase.

Ukupna vrijednost potraživanja, kako u predmetima u kojima smo samo prijavili potraživanje, tako i u predmetima u kojima smo zatražili otvaranje stečajnog postupka iznosila je u 2004. godini 682.920.630,00 kn, a u 2005. godini 44.675.000,00 kn. Međutim vrijednost potraživanja iz ranijih godina u predmetima u kojima postupak nije dovršen iznosi 2.074.198.000,00 kn.

5. Ostali predmeti u radu

Osim navedenih vrsta predmeta građansko-upravni odjeli primili su 7355 predmeta u kojima su temeljem pojedinih zakona zatražena mišljenja od državnog odvjetništva, a kako je iz ranijih godina ostalo neriješeno 511 ovih predmeta to su ukupno imali u radu 7866 predmeta, riješeno je 7523, dok je ostalo neriješeno 613 predmeta.

Državna odvjetništva primila su također tijekom 2005. godine 19666 raznih upravnih predmeta i 451 upravni spor, time da je zajedno s predmetima iz ranijih godina u kojima nisu upravnom postupku donesene odluke bilo u radu 47709 ovih predmeta.

ZAMJENIK GLAVNOG DRŽAVNOG ODVJETNIKA
REPUBLIKE HRVATSKE

Dragan Novosel